



УПРАВЛЕНИЕ ФЕДЕРАЛЬНОЙ СЛУЖБЫ
ГОСУДАРСТВЕННОЙ СТАТИСТИКИ
ПО РЕСПУБЛИКЕ КРЫМ И Г. СЕВАСТОПОЛЮ

Денежные доходы и расходы населения за 3 квартал



2020-2022 годы



УПРАВЛЕНИЕ ФЕДЕРАЛЬНОЙ СЛУЖБЫ
ГОСУДАРСТВЕННОЙ СТАТИСТИКИ
ПО РЕСПУБЛИКЕ КРЫМ
И Г. СЕВАСТОПОЛЮ

Денежные доходы и расходы населения за 3 квартал

Республики Крым

2020-2022 годы

- 01 ДЕНЕЖНЫЕ ДОХОДЫ, РАСХОДЫ И СБЕРЕЖЕНИЯ ЗА 3 КВАРТАЛ
- 02 ДИНАМИКА ДЕНЕЖНЫХ ДОХОДОВ НАСЕЛЕНИЯ ЗА 3 КВАРТАЛ
- 03 ДЕНЕЖНЫЕ ДОХОДЫ И РАСХОДЫ В РАСЧЕТЕ НА ДУШУ НАСЕЛЕНИЯ
- 04 РЕГИОНЫ С НАИБОЛЬШИМИ И НАИМЕНЬШИМИ ДОХОДАМИ ПО ЮФО ЗА 3 КВАРТАЛ
- 05 ДЕНЕЖНЫЕ ДОХОДЫ В РЕАЛЬНОМ ВЫРАЖЕНИИ, ИПЦ
- 06 РЕАЛЬНЫЕ ДЕНЕЖНЫЕ ДОХОДЫ ПО ЮФО ЗА 3 КВАРТАЛ
- 07 ДЕНЕЖНЫЕ РАСХОДЫ И СБЕРЕЖЕНИЯ НАСЕЛЕНИЯ ЗА 3 КВАРТАЛ

* Данные за 2022 год оценка





УПРАВЛЕНИЕ ФЕДЕРАЛЬНОЙ СЛУЖБЫ
ГОСУДАРСТВЕННОЙ СТАТИСТИКИ
ПО РЕСПУБЛИКЕ КРЫМ
И Г. СЕВАСТОПОЛЮ

Денежные доходы и расходы населения за 3 квартал

Республики Крым

2020-2022 годы

- 08 РЕГИОНЫ С НАИБОЛЬШИМИ И НАИМЕНЬШИМИ ПОТРЕБИТЕЛЬСКИМИ РАСХОДАМИ ПО ЮФО ЗА 3 КВАРТАЛ
- 09 ДЕНЕЖНЫЕ ДОХОДЫ И ПОТРЕБИТЕЛЬСКИЕ РАСХОДЫ ЗА 3 КВАРТАЛ
- 10 ДОЛЯ ПРИРОСТА(УМЕНЬШЕНИЯ) СБЕРЕЖЕНИЙ ВО ВКЛАДАХ В ОБЪЕМЕ ДЕНЕЖНЫХ ДОХОДОВ ПО ЮФО

* Данные за 2022 год оценка



ДЕНЕЖНЫЕ ДОХОДЫ, РАСХОДЫ И СБЕРЕЖЕНИЯ ЗА 3 КВАРТАЛ

2022 год

Состав денежных доходов

млрд рублей

92,1



Доходы от трудовой и предпринимательской деятельности



47,9

Социальные выплаты



2,6

Доходы от собственности



48,2

Другие доходы (включая скрытые)

Состав денежных расходов

млрд рублей

159,0



Покупка товаров и оплата услуг

16,0



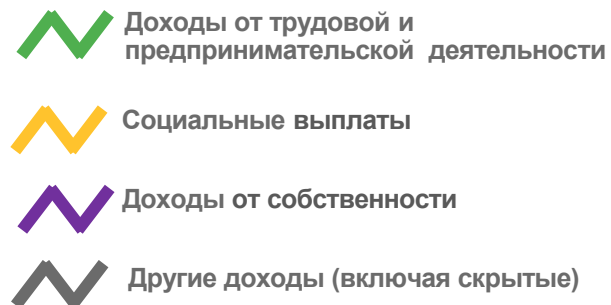
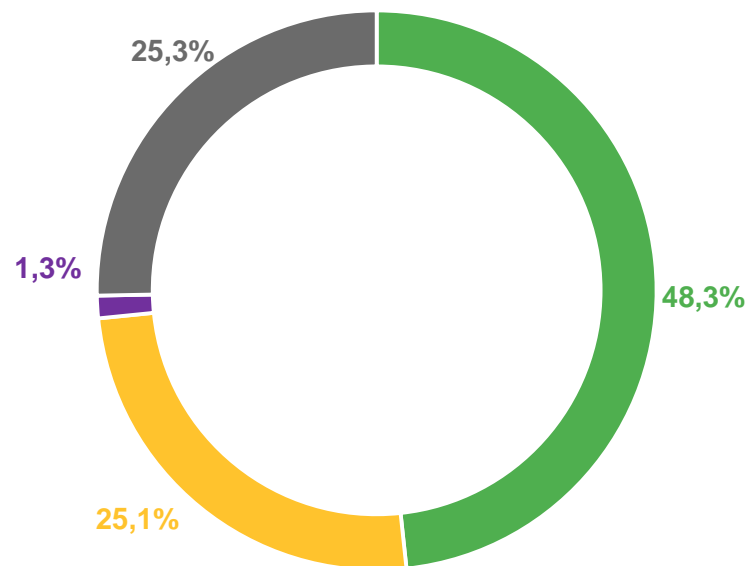
Обязательные платежи, разнообразные взносы и прочие расходы

↑ 15,8

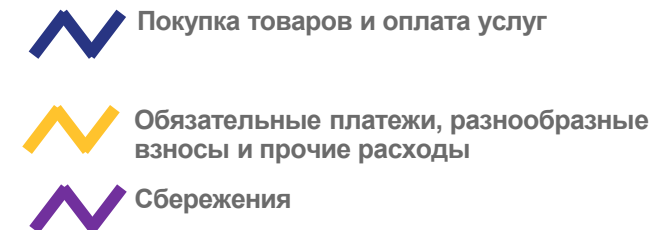
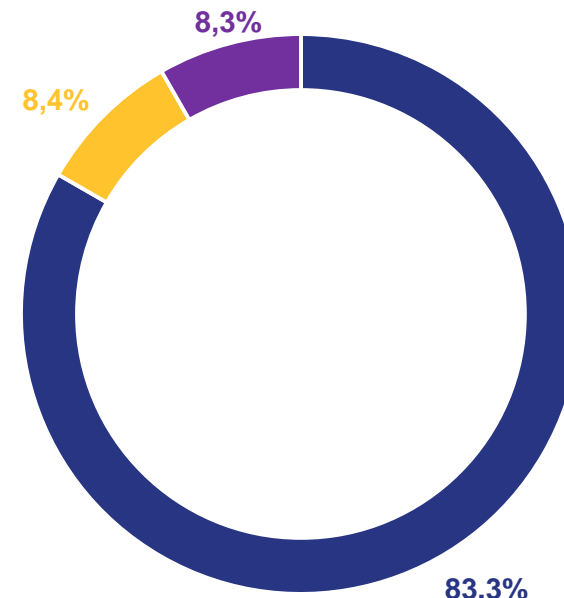


Сбережения

Структура денежных доходов



Структура денежных расходов





ДИНАМИКА ДЕНЕЖНЫХ ДОХОДОВ НАСЕЛЕНИЯ ЗА 3 КВАРТАЛ



Среднедушевые денежные доходы

33 529 рублей

2022 год

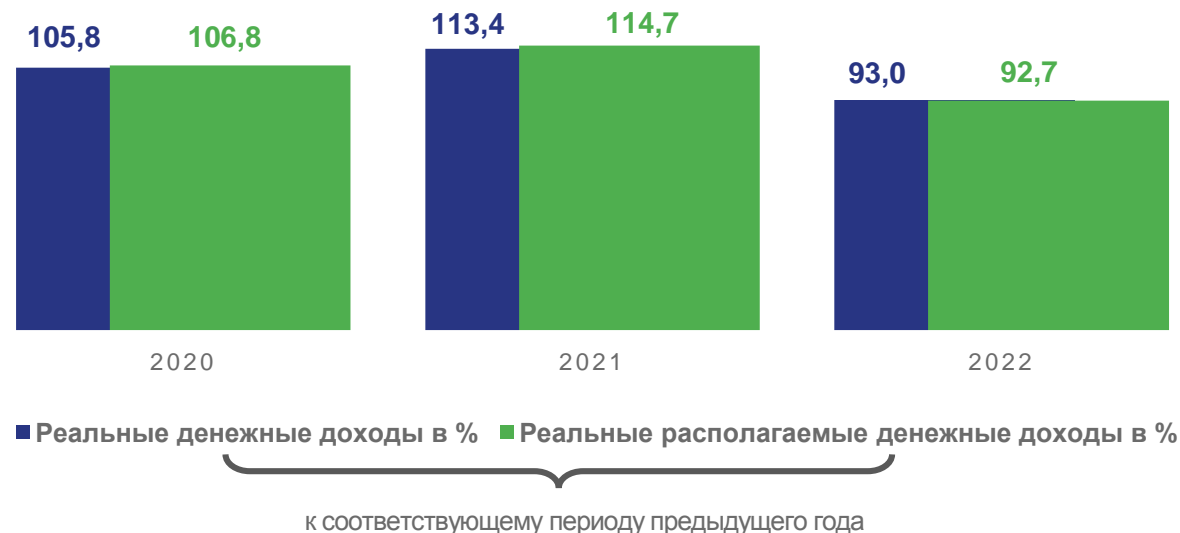


Среднедушевые денежные доходы

31 161 рублей

2021 год

Денежные доходы в реальном выражении





ДЕНЕЖНЫЕ ДОХОДЫ И РАСХОДЫ В РАСЧЕТЕ НА ДУШУ НАСЕЛЕНИЯ

2022 год

3 квартал



100 587 рублей

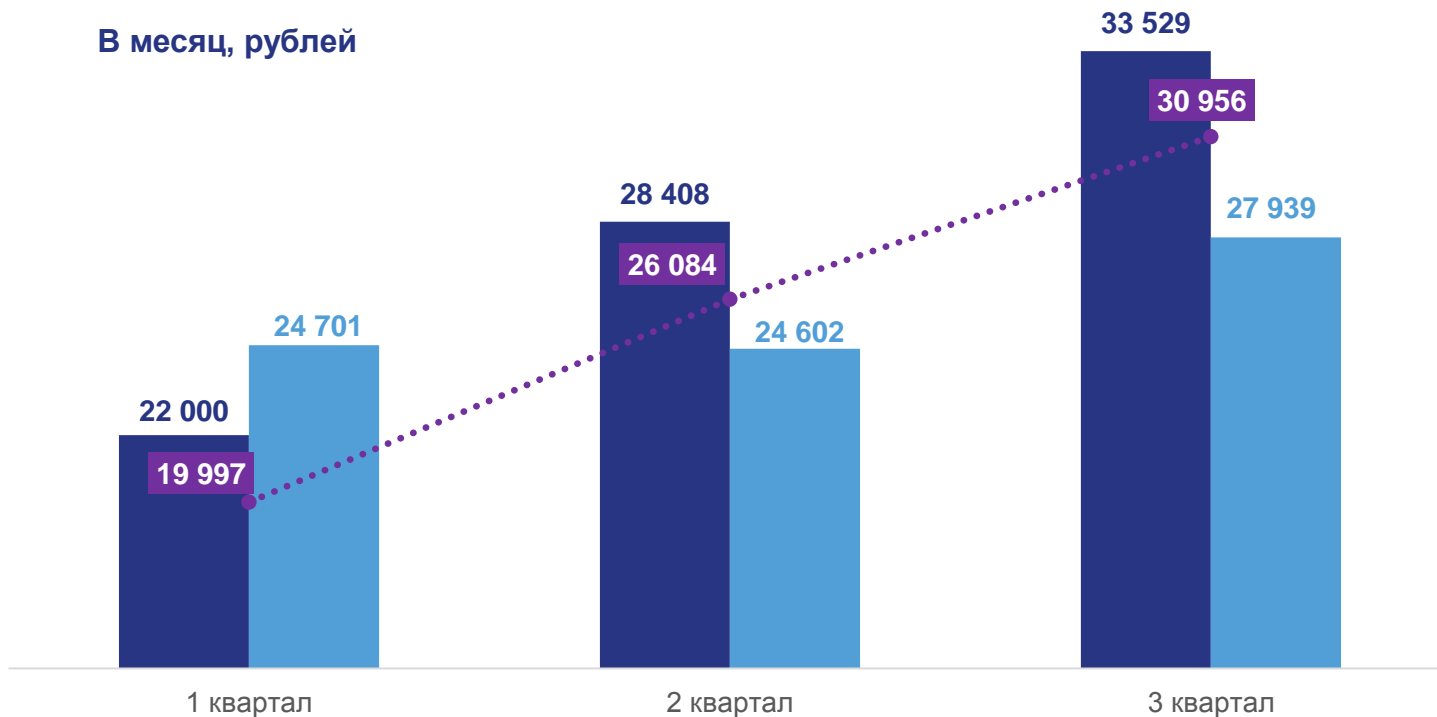
Денежные доходы всего



33 529 рублей

Денежные доходы в месяц

В месяц, рублей



Денежные расходы и сбережения

Потребительские расходы

Располагаемые доходы





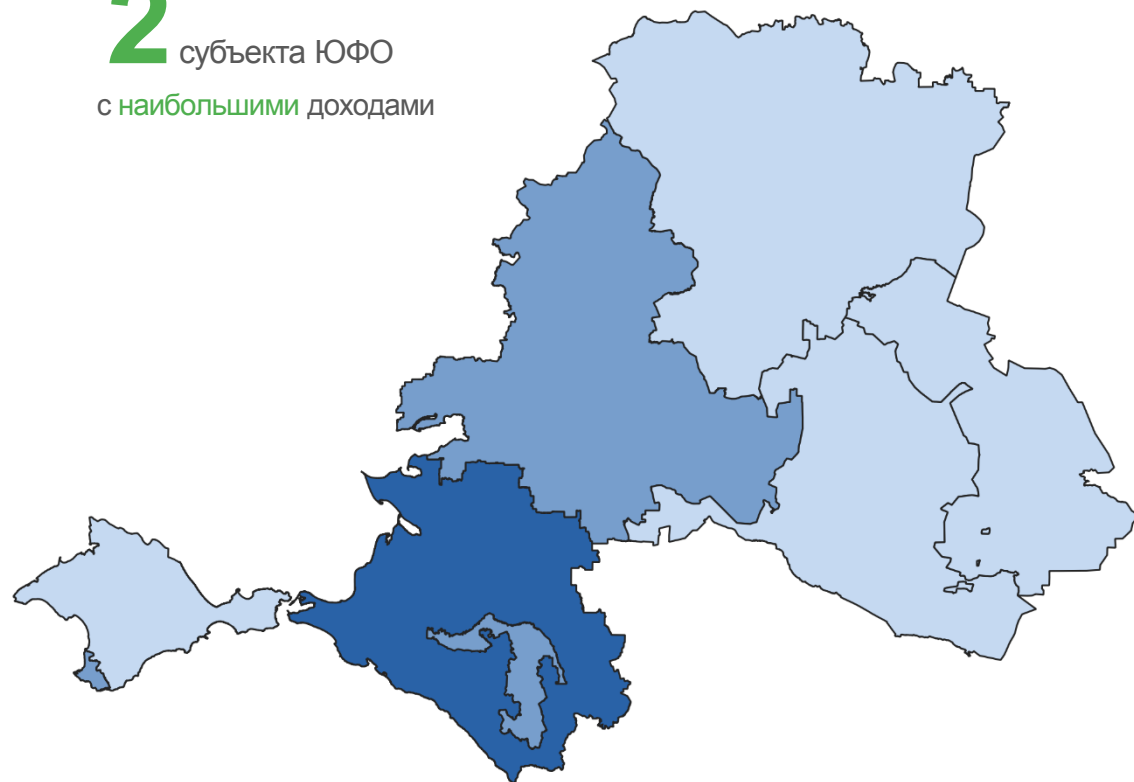
РЕГИОНЫ С НАИБОЛЬШИМИ И НАИМЕНЬШИМИ ДЕНЕЖНЫМИ ДОХОДАМИ НАСЕЛЕНИЯ ПО ЮФО ЗА 3 КВАРТАЛ

за 2022 г., рублей на душу населения

ДОХОДЫ



2 субъекта ЮФО с наибольшими доходами



● 56 364
 ● от 42 894 до 40 789
 ● от 33 529 до 24 099



ДЕНЕЖНЫЕ ДОХОДЫ В РЕАЛЬНОМ ВЫРАЖЕНИИ, ИПЦ

2022 год, в %



ИПЦ

115,42%

3 квартал 2022
в % к 3 кварталу
2021

114,94%

9 месяцев 2022
в % к 9 месяцев
2021



реальные
располагаемые
доходы

3 квартал 2022
в % к 3
кварталу 2021

92,7%

9 месяцев 2022 в
% к 9 месяцев
2021

95,8%



реальные
доходы

93,0%

95,6%

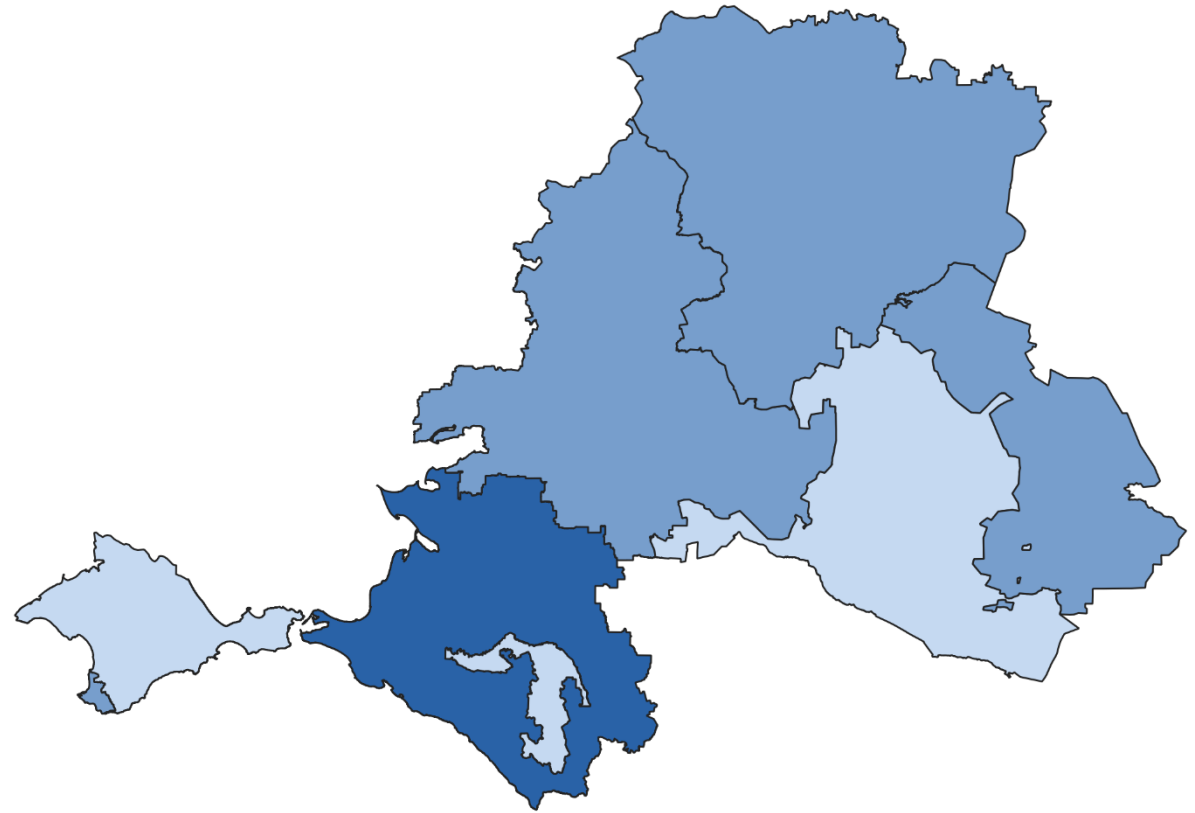




РЕАЛЬНЫЕ ДЕНЕЖНЫЕ ДОХОДЫ ПО ЮФО ЗА 3 КВАРТАЛ

за 2022 г., в % к соответствующему периоду

РЕАЛЬНЫЕ ДЕНЕЖНЫЕ ДОХОДЫ




● 101,6 %
 ● от 99,2 до 95,9 %
 ● от 94,8 до 93,0%



ДЕНЕЖНЫЕ РАСХОДЫ И СБЕРЕЖЕНИЯ НАСЕЛЕНИЯ ЗА 3 КВАРТАЛ

млрд рублей

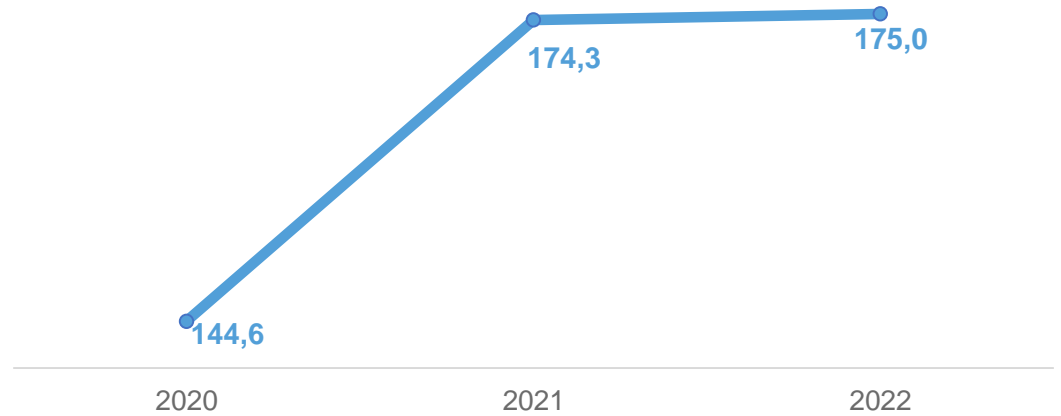
Всего прирост (уменьшение) сбережений



Всего денежных расходов и сбережений



Всего денежных расходов





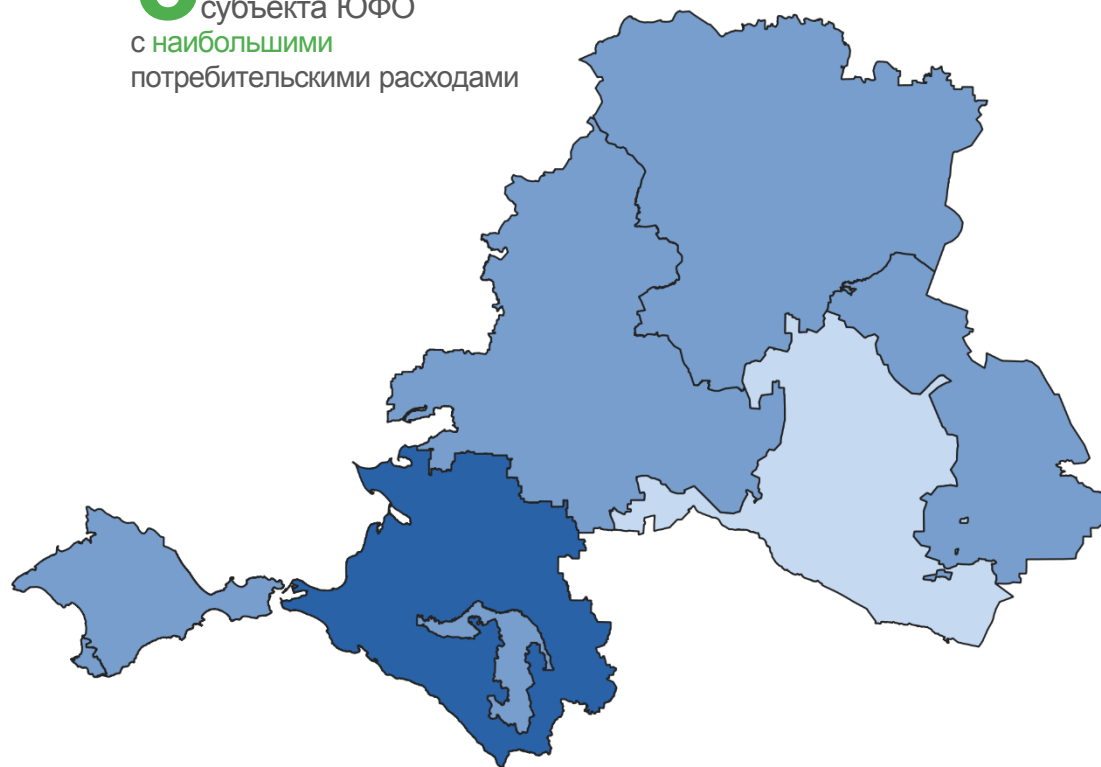
РЕГИОНЫ С НАИБОЛЬШИМИ И НАИМЕНЬШИМИ ПОТРЕБИТЕЛЬСКИМИ РАСХОДАМИ НАСЕЛЕНИЯ ПО ЮФО ЗА 3 КВАРТАЛ

за 2022 г., рублей на душу населения

ПОТРЕБИТЕЛЬСКИЕ РАСХОДЫ



3 субъекта ЮФО с наибольшими потребительскими расходами



● 50 818 ● от 36 213 до 26 687 ● 14 867



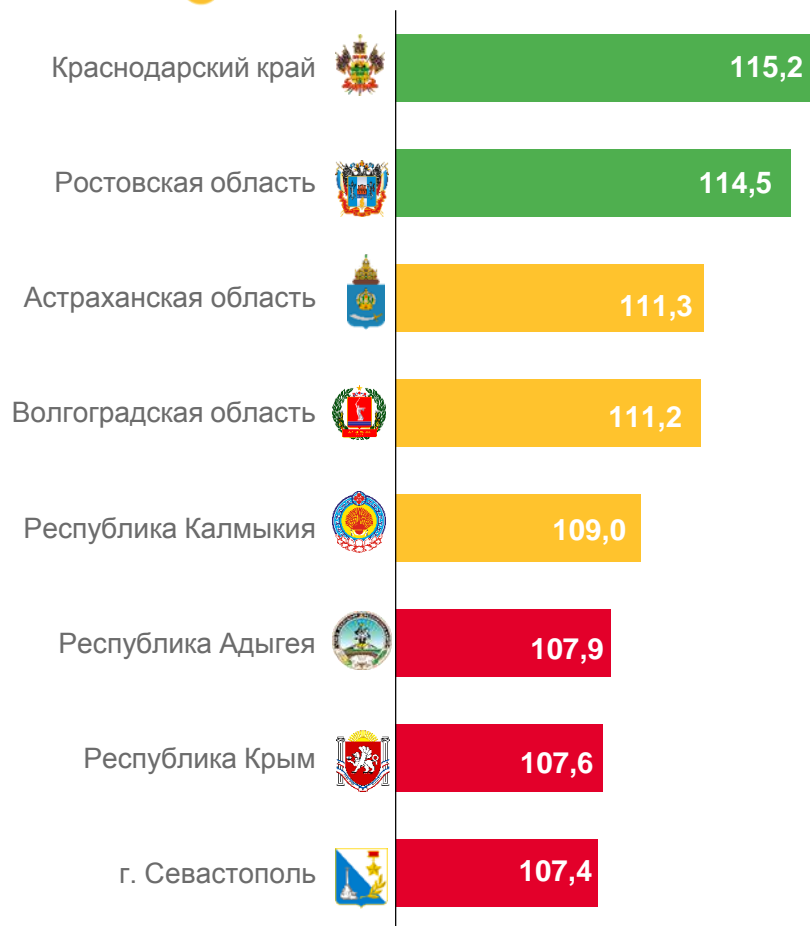


ДЕНЕЖНЫЕ ДОХОДЫ И ПОТРЕБИТЕЛЬСКИЕ РАСХОДЫ ЗА 3 КВАРТАЛ

за 2022 г., в % к соответствующему периоду предыдущего года



Денежные доходы на душу населения



Потребительские расходы на душу населения



ДОЛЯ ПРИРОСТА(УМЕНЬШЕНИЯ) СБЕРЕЖЕНИЙ ВО ВКЛАДАХ В ОБЪЕМЕ ДЕНЕЖНЫХ ДОХОДОВ ПО ЮФО

за 2022 г., в %

1 квартал

2 квартал

3 квартал

1 квартал	2 квартал	3 квартал
-5,1  Республика Адыгея	6,5  Республика Адыгея	1,1  Республика Адыгея
-12,4  Республика Калмыкия	8,9  Республика Калмыкия	2,4  Республика Калмыкия
-12,5  Республика Крым	9,4  Республика Крым	3,7  Республика Крым
-7,5  Краснодарский край	9,1  Краснодарский край	2,7  Краснодарский край
-10,1  Астраханская область	10,9  Астраханская область	3,5  Астраханская область
-6,8  Волгоградская область	11,3  Волгоградская область	2,4  Волгоградская область
-5,4  Ростовская область	13,2  Ростовская область	4,7  Ростовская область
-4,7  г. Севастополь	4,2  г. Севастополь	-0,3  г. Севастополь

